



***Apprenons-en
davantage sur le
Canada***

Saviez-vous?

Pour tous les passionnés désireux d'en apprendre davantage sur notre pays bien-aimé, voici quelques faits sur le Canada :

« Ô Canada » a été écrit en 1880, mais n'est officiellement devenu l'hymne national qu'en 1980!

Il y a plus de 634 bandes et autres gouvernements reconnus des Premières Nations, dont la moitié vivent en Ontario ou en Colombie-Britannique.

Certains des aliments les plus appréciés au Canada sont la poutine, les queues de castor, les barres Nanaimo, les tartelettes au beurre et les Timbits!

Le surnom Canuck pour les Canadiens, est utilisé depuis au moins les années 1830, et on se questionne toujours sur son origine.

Inventées dans les années 1970, les croustilles au ketchup ne sont généralement disponibles qu'au Canada.

En 1793, une loi britannique a été adoptée pour empêcher les gens d'envoyer des personnes en esclavage dans le Haut-Canada mais ce n'est que le 1er août 1834, qu'une autre règle libère 800 000 esclaves dans les colonies britanniques, y compris le Canada.





Faits amusants

Testez vos connaissances et remplissez les espaces ci-dessous!

1. La capitale du Canada est _____.
2. Combien y a-t-il de provinces bilingues au Canada? _____.
3. Le _____ est un symbole du Canada depuis les années 1800.
4. Plus de _____ langues sont parlées par les peuples autochtones du Canada.
5. Les sports nationaux du Canada sont _____ et _____.
6. Combien de provinces et de territoires compte le Canada? _____.
7. L'animal national du Canada est le _____.

Le hockey

Ottawa

Le Lacrosse

13

Castor

Trente

1

Feuille d'érable



Cherchez les mots

Essayez de trouver tous les mots à thème canadien!

S	E	I	L	G	L	M	P	W	S	E	S	I	A	U
E	R	E	L	P	A	M	K	C	R	O	T	O	V	B
I	I	Y	Z	G	N	A	K	S	U	I	I	H	Y	K
N	A	D	E	S	K	Q	W	V	V	E	M	A	C	F
O	L	C	M	E	G	T	X	A	B	S	B	O	A	J
O	O	G	Z	N	L	F	R	A	N	H	I	L	R	M
L	P	E	U	G	W	C	L	G	R	A	T	Q	I	A
L	S	G	M	A	G	A	E	L	E	L	S	O	B	M
W	R	I	L	T	H	S	D	A	C	V	S	C	O	Q
F	U	E	A	N	O	T	Q	C	D	W	J	D	U	U
V	O	N	N	O	C	O	F	R	V	Q	C	U	U	F
D	K	T	G	M	K	R	K	O	C	A	N	A	D	A
P	H	A	I	S	E	P	R	S	D	X	K	X	G	E
H	S	O	R	U	Y	V	K	S	W	M	H	J	P	O
O	L	N	O	E	A	Z	J	E	O	T	T	A	W	A

Ottawa

Maple

Hockey

Loonie

Original

Oies

Castor

Canada

Caribou

Lacrosse

Neige

Ours polaire

Montagnes

Timbits

Françaises

Saviez-vous...

Le chemin de fer clandestin était un réseau secret de personnes qui ont aidé 30 000 à 40 000 Afro-Américains à échapper à l'esclavage aux États-Unis.

Le 15 février 1965, le drapeau canadien emblématique flottait pour la première fois sur la Colline parlementaire.

De nombreux mots anglais ont été empruntés aux langues autochtones de toute l'Amérique du Nord. Quelques-uns de ces termes empruntés que nous utilisons encore aujourd'hui incluent Toboggan (traîneau) du mi'kmaq, Chipmunk de l'outaouais, Kayak de l'inuktitut et Sasquatch du halkomelem.

Le Canada est le premier pays à adopter une politique de multiculturalisme. Lors du recensement de 2016, des personnes de plus de 250 origines ethniques ont élu domicile au Canada.



Reliez

Associez la province ou le territoire à sa capitale!

Alberta	●	●	St. John's
Colombie-Britannique	●	●	Halifax
Manitoba	●	●	Fredericton
Nouveau-Brunswick	●	●	Charlottetown
Yukon	●	●	Québec
Territoires du Nord-Ouest	●	●	Toronto
Ontario	●	●	Winnipeg
Nouvelle-Écosse	●	●	Régina
Nunavut	●	●	Edmonton
Île-du-Prince-Édouard	●	●	Victoria
Québec	●	●	Iqaluit
Saskatchewan	●	●	Yellowknife
Terre-Neuve-et-Labrador	●	●	Whitehorse

Étiquetez la carte

Étiquetez chaque province ou territoire et coloriez!



Mes choses canadiennes préférées

1. Ma friandise canadienne préférée est _____.
2. Mon animal canadien préféré est _____.
3. Ma province ou territoire préféré(e) est _____.
4. Ma ville canadienne préférée est _____.
5. Mon mot/expression canadien(ne) préféré(e) est _____.
6. Ce que je préfère au Canada, c'est _____.



Saviez-vous?

Inventées dans les années 1970, les croustilles au ketchup ne sont généralement disponibles qu'au Canada.

Recette : Barres Nanaimo

Ingrédients :

Fond de biscuit

125 g de beurre ramolli
50 g de sucre en poudre
5 cuillères à table de cacao en poudre
1 œuf battu
200 g de biscuits digestifs émiettés
100 g de noix de coco desséchée
50 g d'amandes hachées (facultatif)

Glaçage à la crème anglaise

100 g de beurre ramolli
4 cuillères à table de crème fraîche
3 cuillères à table de poudre alimentaire à base de farine de maïs (custard powder)
250 g de sucre en poudre

Pour le nappage au chocolat

150 g de chocolat noir
50 g de beurre

ÉTAPE 1

Commencez par réaliser le fond de biscuit. Dans un bol, au dessus d'un chaudron d'eau frémissante, faire fondre le beurre avec le sucre et le cacao en remuant de temps en temps jusqu'à consistance lisse. Incorporer l'œuf pendant 2 à 3 minutes jusqu'à ce que le mélange épaississe. Retirer du feu et incorporer la chapelure de biscuit, la noix de coco et les amandes si vous en utilisez, puis presser dans le fond d'un moule carré tapissé de 20 cm. Mettre au frais 10 min.

ÉTAPE 2

Pour la couche intermédiaire, préparer le glaçage à la crème anglaise en fouettant ensemble le beurre, la crème et la poudre alimentaire jusqu'à consistance légère et mousseuse, puis ajouter progressivement le sucre en poudre jusqu'à ce qu'il soit complètement incorporé. Étaler sur la couche inférieure et réservez au réfrigérateur pendant au moins 10 minutes jusqu'à ce que la crème ne soit plus molle.

ÉTAPE 3

Faire fondre le chocolat et le beurre ensemble au micro-ondes, puis répartir sur la préparation réfrigérées et remettre au réfrigérateur. Laisser reposer jusqu'à ce que le chocolat soit complètement pris (environ 2 heures). Sortir la préparation du moule et couper en carrés pour servir.

Saviez-vous...



Sac Métis perlé

L'art autochtone au Canada existe depuis des milliers d'années, avec des œuvres remontant à 5 000 ans!

L'art autochtone canadien a évolué au fil du temps, en utilisant différents matériaux tels que les os, la roche, les plumes, les textiles, les perles, la peau d'animal, l'écorce de bouleau, le bois, la toile et bien plus encore.

Les matériaux et les techniques dépendent de l'artiste lui-même, car l'art reflète ses croyances, ses valeurs et ses liens spirituels avec le monde qui l'entoure.

L'art et les pratiques autochtones perdurent aujourd'hui, avec de nombreux artistes mélangeant des techniques nouvelles et anciennes pour créer de belles œuvres qui reflètent à la fois leur identité et leur culture.

Artistes autochtones
auprès desquels
apprendre :

DAPHNE ODJIG
TANYA TAGAQ-GILLIS
JAMES JONES
NATHALIE BERTIN
NORVAL MORRISSEAU

Saviez-
vous?


Les peuples
autochtones
comprennent les
Premières Nations,
les Métis et les Inuits
et représentent 4,3 %
de notre population.

Aidez le castor à s'échapper du labyrinthe



Saviez-vous?

La feuille d'érable est un symbole canadien depuis des décennies, même avant le drapeau que nous connaissons et aimons aujourd'hui.



Bricolage d'ours polaire à pompons




Matériel :

- trois cure-pipes blancs
- un pompon blanc de 1 ½"
- un pompon blanc de 1"
- trois pompons noirs de 3/16"
- colle artisanale
- ciseaux
- stylo

1. Couper deux cure-pipes en deux
2. Enrouler fermement chaque moitié autour d'un stylo et le faire glisser.
3. Pour faire les pattes, reformer le dernier anneau de chacune d'entre elles de sorte que ce soit plus gros d'un côté que le reste des anneaux.
4. Collez les anneaux du haut au pompon de 1 ½ " pour faire les jambes et le corps.
5. Pour les oreilles, couper deux morceaux de 1 " dans un cure-pipe. Former un cercle avec chaque morceau. Coupez un morceau de 5 ». Utiliser le pouce et l'index pour former une spirale. Voir la photo pour référence.
6. Retirer délicatement le milieu pour le transformer en un petit cône.
7. Coller le cône et les cercles sur le pompon de 1 " pour faire la tête.
8. Coller la tête sur le corps.
9. Coller trois pompons noirs de 3/16 " pour les yeux et le nez.

Mots croisés canadiens



À travers

[5] Un dessert frit que vous pouvez garnir de n'importe quoi

[7] Surnom de Tim Hortons

[9] Un chapeau porté pendant l'hiver

[10] Un autre mot pour traîneau

[12] Une saveur de chips canadienne unique

En Bas

[1] Commande de café commune chez Tim Hortons

[2] Membres de la Gendarmerie royale du Canada

[3] Quelqu'un qui a soif d'apprendre

[4] Un autre mot pour soda

[6] Un jeune qui effectue des corvées dans une patinoire de hockey sur glace

[8] Frites avec sauce et fromage en grains

[11] Surnom d'un Canadien

[13] Surnom de la pièce de deux





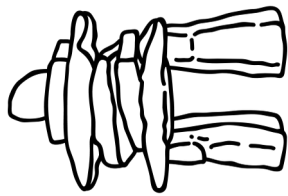





Feuilles à colorier





CANADA










Réponses

Réponses de recherche de mots

J	A	R	T	U	Z	H	P	O	C	W	O	N	S	J
W	F	R	L	O	I	C	H	E	L	P	A	M	Y	T
A	N	P	S	B	F	N	L	A	C	R	O	S	S	E
N	Z	O	Q	I	J	E	A	C	I	M	N	A	N	F
A	M	L	I	R	I	R	V	I	G	B	F	D	H	I
D	C	A	K	A	P	F	H	V	E	B	N	H	H	V
S	A	R	V	C	Q	Z	S	E	E	E	Q	I	U	I
N	N	B	H	X	N	R	T	F	S	A	I	Q	C	H
I	A	E	O	H	L	H	I	V	E	V	G	J	T	D
A	D	A	C	A	Q	S	B	Z	W	E	J	W	E	Z
T	A	R	K	G	H	N	M	C	C	R	D	K	I	Z
N	U	D	E	Y	M	Y	I	W	L	Q	M	L	N	E
U	Y	D	Y	N	Z	B	T	G	G	A	Z	O	O	Q
O	W	P	M	O	T	T	A	W	A	N	E	Z	O	N
M	N	I	V	Q	K	J	M	O	O	S	E	U	L	F

Mots croisés canadiens



À travers

[5] Un dessert frit que vous pouvez garnir de n'importe quoi

[7] Surnom de Tim Hortons

[9] Un chapeau porté pendant l'hiver

[10] Un autre mot pour traîneau

[12] Une saveur de chips canadienne unique

En Bas

[1] Commande de café commune chez Tim Hortons

[2] Membres de la Gendarmerie royale du Canada

[3] Quelqu'un qui a soif d'apprendre

[4] Un autre mot pour soda

[6] Un jeune qui effectue des corvées dans une patinoire de hockey sur glace

[8] Frites avec sauce et fromage en grains

[11] Surnom d'un Canadien

[13] Surnom de la pièce de deux

